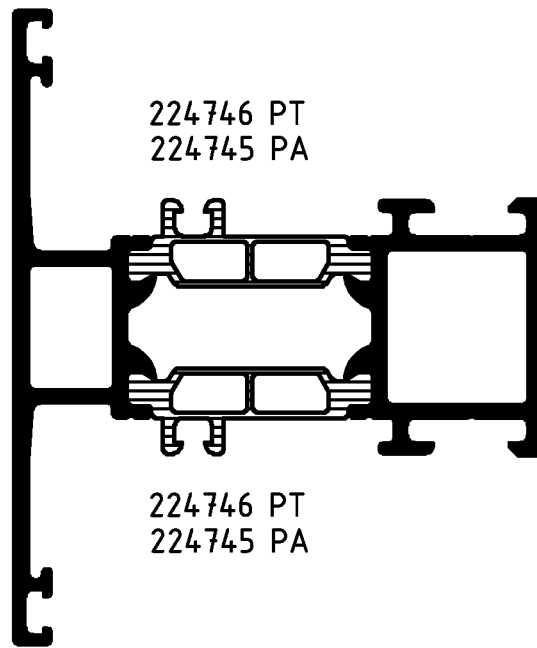
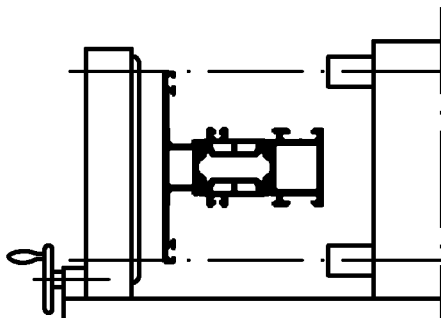


Für die Herstellung und Entwurf wird das Eigentum ausdrücklich vorbehalten und der gesetzliche Schutz gemäss BGB Parag. 823, 826, 1004 voll in Anspruch genommen. -Unbefugte Vervielfältigungen, Verbreitungen und Wiedergaben -ganz oder teilweise- werden gemäss 2 Absatz 2 Ziffer 7, 96ff. und 106ff. Urhebergesetz sowie u.U. nach Parag.1,3,4,18 und 19 zivil- und strafrechtlich verfolgt. Bezüglich Rechtsansprüche ad. Benutzung gelten unsere allgemeinen Verkaufs- und Lieferbedingungen.

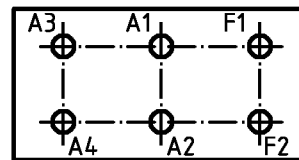
181100



181030

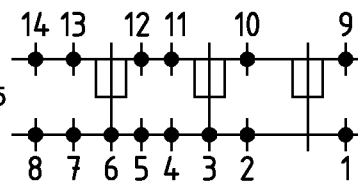


Isomat 3



Durchlauf-
richtung

Isomat 4/5



● Andruck-
walze

(Pos. 8 u. 14 nur im Isomat 4)

Bitte beachten Sie die technischen Hinweise in den Isomat-Handbüchern und überprüfen Sie das Rollergebnis anhand des Prüfplanes!

Stck.	Art.-Nr. für Isomat 3/5	Art.-Nr. für Isomat 4	Bestückungsfolge (v. innen nach außen)	Stck.	Art.-Nr. Zubehör	
A1	1	280702 A	280702 A	R1	6	280750
A2	1	280702 A	280702 A			
A3	1	280703 A	280702 A			
A4	1	280703 A	280702 A			
F1	1	280701 A				
F2	1	280701 A				

Zulässige Abweichung Permissible tolerance	Oberflächenabwicklung Circumference	VP PU	Info-Plan:
	mech. polished uml. total beschichtet coated	Maßstab Scale	Gewicht Weight
		1 : 1	g/m
Paßmaße Close tol.	Abmaße Std. tolerance	Werkstoff Material	
Original / Änderung Revision / Version	0100	Datum Date	Name
Name		01.06.2004	winkan
	gez. drawn	Winkler	
	gepr. checked	Finkemeyer	
	ges. seen	Nienhüser	
		Benennung Title	Rollenplan Isomat 3/4/5
			ROYAL S 70.1
		Zechn.-Nr. Drawing No.	310560 RP 1000
		EDV erstellt Ohne Unterschrift gültig generated by EDP valid without signature	Ersatz für Replacement for