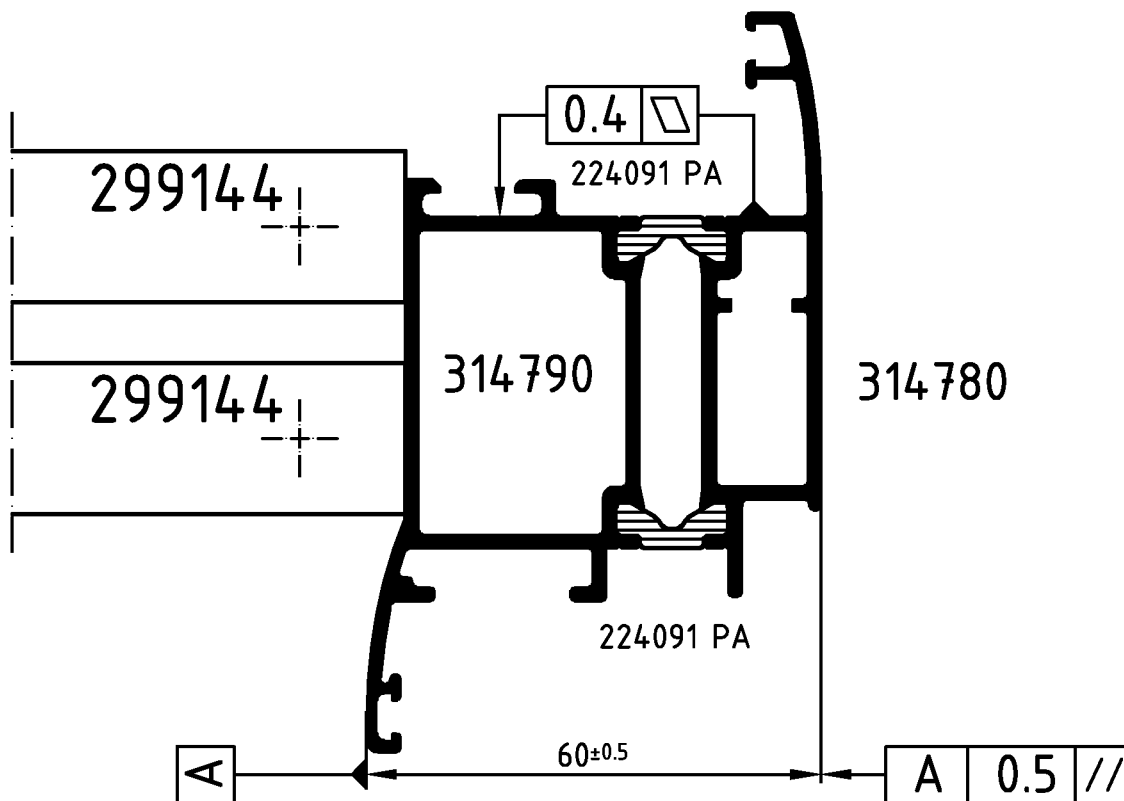
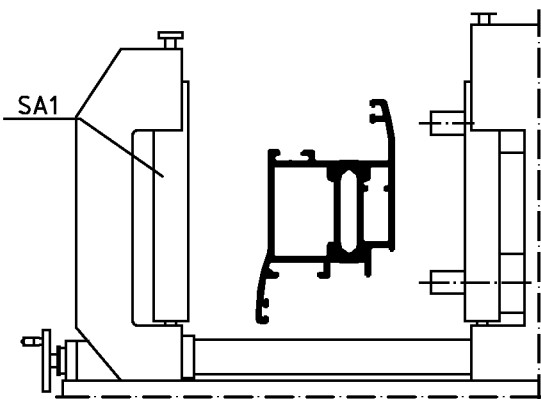


Technical data subject to change. © Schüco International KG, Bielefeld, Germany. All Rights Reserved.
 Technische Änderungen vorbehalten. © Schüco International KG, Bielefeld, Germany. Alle Rechte vorbehalten.



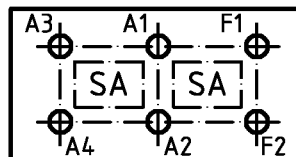
Achtung: Das Rollergebnis ist nach dem Verbund des Profiles anhand der Prüfmaße im Rollenplan
Achtung: zu kontrollieren! Beachten Sie bitte auch die technischen Prüfinweise im aktuellen Rollenhandbuch.



Position

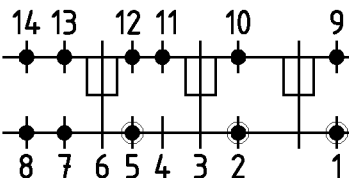
SA-Rollen

Isomat 3



Durchlauf-
richtung

Isomat 4/5



● Andruck-
walze

● Seitliche
Andruck-
rolle

(Pos. 8 u. 14 nur im Isomat 4)

	Stck. Qty.	Art.-Nr. Art.-No. für Isomat 3/5	Art.-Nr. Art.-No. für Isomat 4	Bestückungsfolge (v. innen nach außen) Assembly sequence (inside to outside)	Stck. Qty.	Art.-Nr. Zubehör Art.-No. Accessories	
						R1	R2
A1	1	282456 B	282456 B	R1/R2/A1/R3/R4	6	280740	(5.2 mm)
A2	1	282456 B	282456 B	R1/R2/A2/R3/R4	6	280749	(7.0 mm)
A3	1	282457 B	282456 B	R1/R2/A3/R3/R4	6	282821	(20.0 mm)
A4	1	282457 B	282456 B	R1/R2/A4/R3/R4	6	296448	(8.0 mm)
F1	1	282458 B		R1/R2/F1/R3/R4			
F2	1	282458 B		R1/R2/F2/R3/R4			
							* Isomat 3: 4 Stck.

Zulässige Abweichung Permissible tolerance		Oberflächenabwicklung Circumference		VP PU	Info-Plan:
		mech. polished uml. total beschichtet coated		Maßstab Scale	Gewicht Weight
Paßmaße Close tol.		Abmaße Std. tolerance		1 : 1	g/m
Original / Änderung Revision / Version		Datum Date		Werkstoff Material	
0100		14.06.2006		Name	
Name		FINKCA		Benennung Title	
		gez. drawn Finkemeyer		Rollenplan	
		gepr. checked Winkler		Isomat 3/4/5	
		ges. seen Nienhüser		Design	
				IsoModul	
		Zeichn.-Nr. Drawing No.		315560 RP 1000	
		EDV erstellt Ohne Unterschrift gültig generated by EDP valid without signature		Ersatz für Replacement for	
		SCHÜCO			