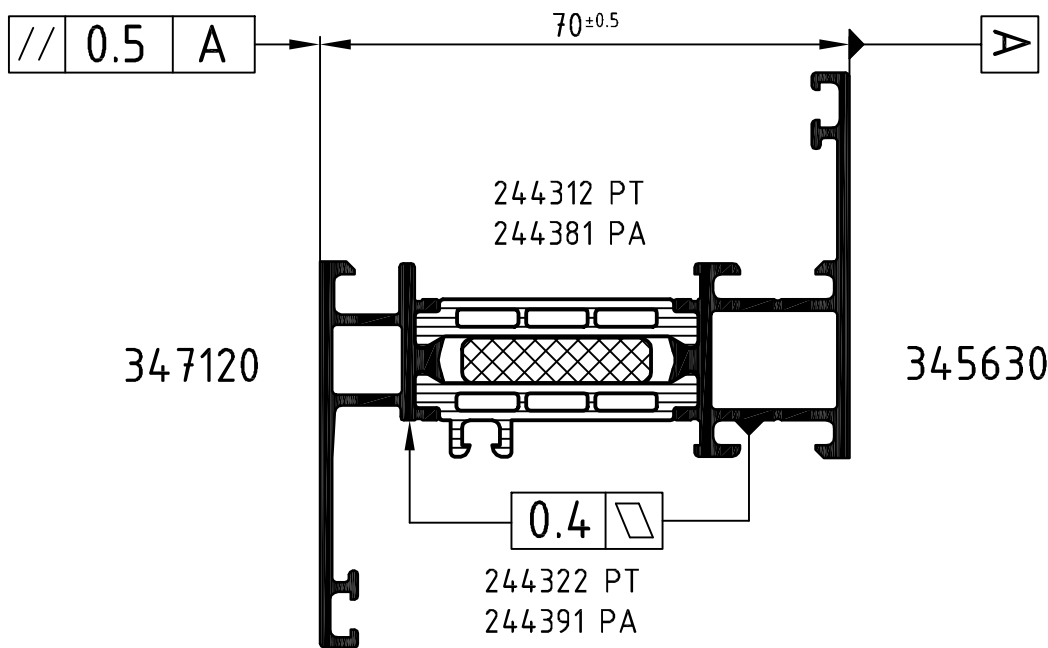
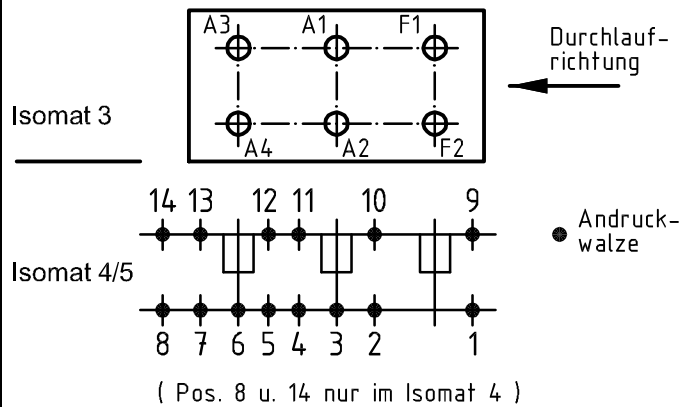
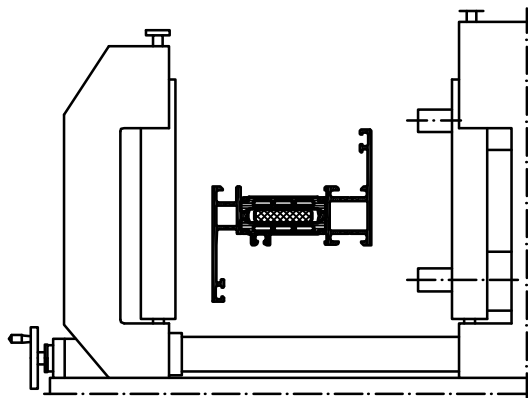


Technical data subject to change. © Schüco International KG, Bielefeld, Germany. All Rights Reserved.
 Technische Änderungen vorbehalten. © Schüco International KG, Bielefeld, Germany. Alle Rechte vorbehalten.



Achtung: Das Rollergebnis ist nach dem Verbund des Profiles anhand der Prüfmaße im Rollenplan zu kontrollieren!
Attention: zu kontrollieren! Beachten Sie bitte auch die technischen Prüfhinweise im aktuellen Rollenhandbuch. Eine Pulverbeschichtung bzw. Eloxierung ist nach dem Verrollen auch mit PA-Stegen nicht möglich!



Stck. Qty.	Art.-Nr. Art.-No. für Isomat 3/5	Art.-Nr. Art.-No. für Isomat 4	Bestückungsfolge (v. innen nach außen) Assembly sequence (inside to outside)	Stck. Qty.	Art.-Nr. Zubehör Art.-No. Accessories
A1	1	280736 B	280736 B	R1/A1	
A2	1	280736 B	280736 B	R1/A2	
A3	1	280737 B	280736 B	R1/A3	
A4	1	280737 B	280736 B	R1/A4	
F1	1	280738 B		R1/F1	
F2	1	280738 B		R1/F2	

Zulässige Abweichung Permissible tolerance	Oberflächenabwicklung Circumference	VP PU	Info-Plan:
	mech. polished uml. total beschichtet coated	Maßstab Scale 1 : 1	Gewicht Weight
Paßmaße Close tol.	Abmaße Std. tolerance	Werkstoff Material	
Original / Änderung Revision / Version 0302	Datum Date 23.10.2008	Benennung Title	
Name		Rollenplan Isomat 3/4/5	
Bemaßung korrigiert	gez. drawn Finkemeyer	Schüco AWS 70.HI IsoModul	
	gepr. checked Winkler	Zeichn.-Nr. Drawing No. 358330 RP 1000	
	ges. seen Nienhüser	EDV erstellt: Ohne Unterschrift gültig generated by EDP valid without signature	
		Ersatz für Replacement for	