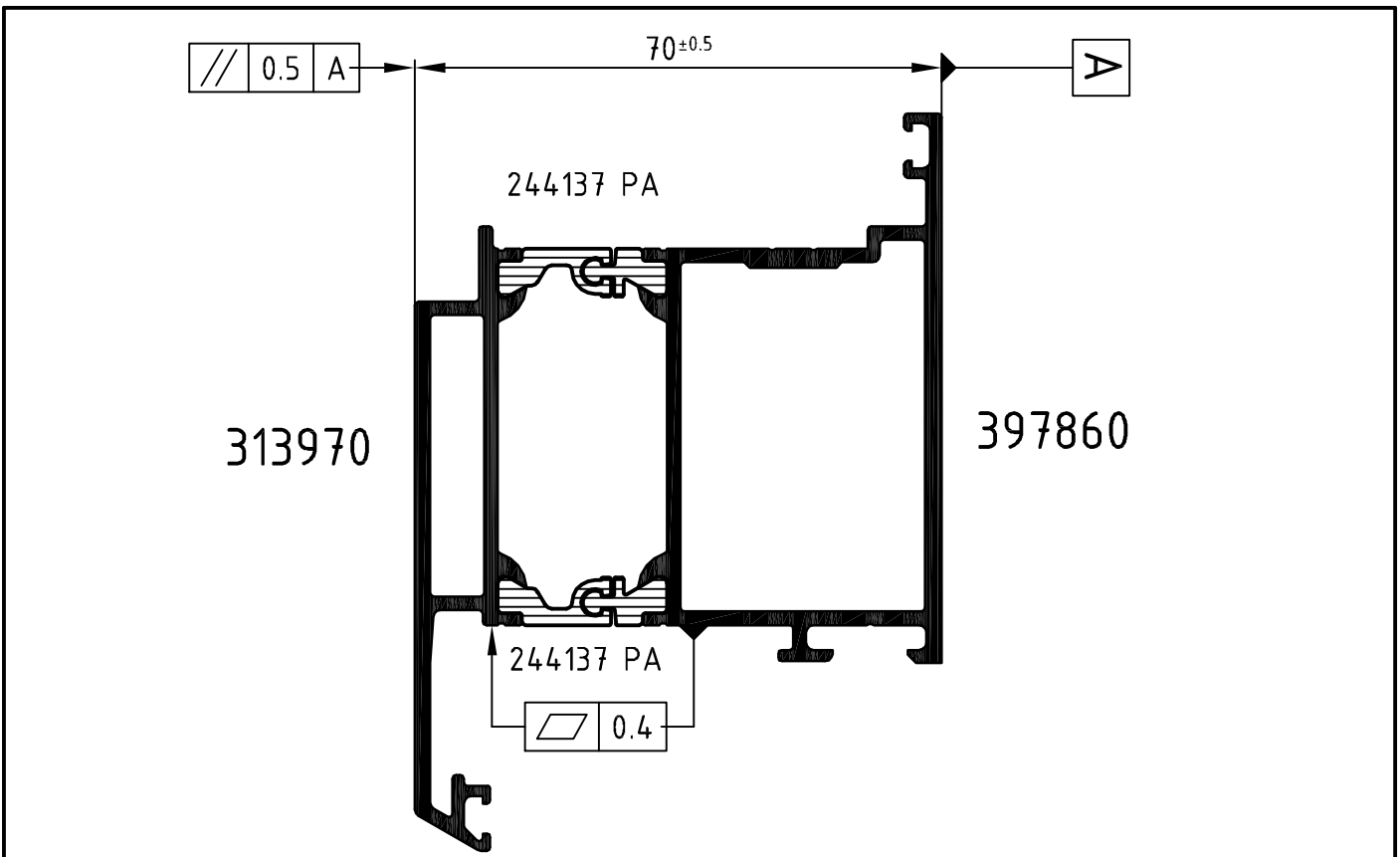
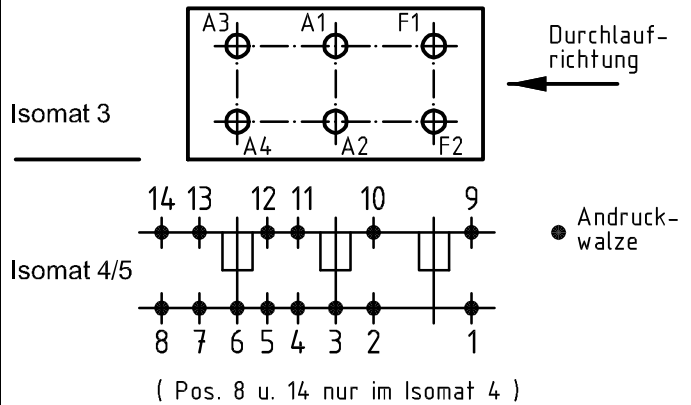
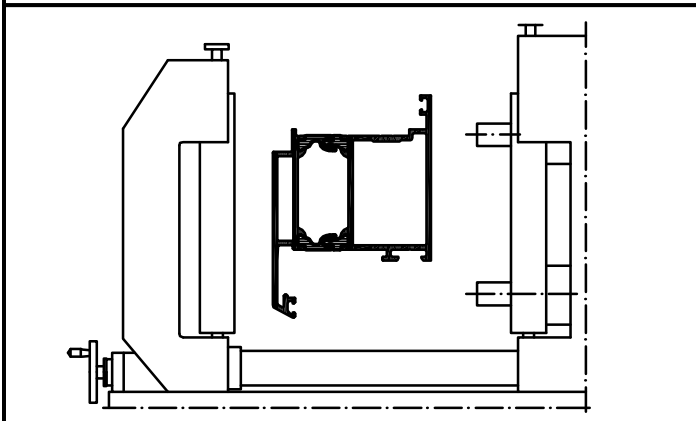


Technical data subject to change. © Schüco International KG, Bielefeld, Germany. All Rights Reserved.
 Technische Änderungen vorbehalten. © Schüco International KG, Bielefeld, Germany. Alle Rechte vorbehalten.



Achtung: Das Rollergebnis ist nach dem Verbund des Profiles anhand der Prüfmaße im Rollenplan
Attention: zu kontrollieren! Beachten Sie bitte auch die technischen Prüfhinweise im aktuellen Rollenhandbuch.



Stk. Qty.	Art.-Nr. Art.-No. für Isomat 3/5	Art.-Nr. Art.-No. für Isomat 4	Bestückungsfolge (v. innen nach außen) Assembly sequence (inside to outside)	Stk. Qty.	Art.-Nr. Zubehör Art.-No. Accessories
				R1	6
R2	6	280752 (Adapter)			
A1	1	280696 A	R1/R2/A1		
A2	1	280696 A	R1/R2/A2		
A3	1	280697 A	R1/R2/A3		
A4	1	280697 A	R1/R2/A4		
F1	1	280695 A	R1/R2/F1		
F2	1	280695 A	R1/R2/F2		

Zulässige Abweichung Permissible tolerance		Oberflächenabwicklung Circumference		VP PU	Info-Plan:
		mech. polished -		Maßstab Scale 1 : 1	Gewicht Weight
Paßmaße Close tol.		beschichtet coated		Werkstoff Material	
Abmaße Std. tolerance		Datum Date 23.01.2009		Benennung Title	
Original / Änderung Revision / Version 0100		Name		Rollenplan Isomat 3/4/5	
		gez. drawn Finkemeyer		Schüco ADS 70 HD RL IsoModul	
		gepr. checked Winkler		396770 RP 1000	
		ges. seen Nienhüser		Zeichn.-Nr. Drawing No.	
		SCHÜCO		EDV erstellt Ohne Unterschrift gültig generated by EDP valid without signature	
				Ersatz für Replacement for	