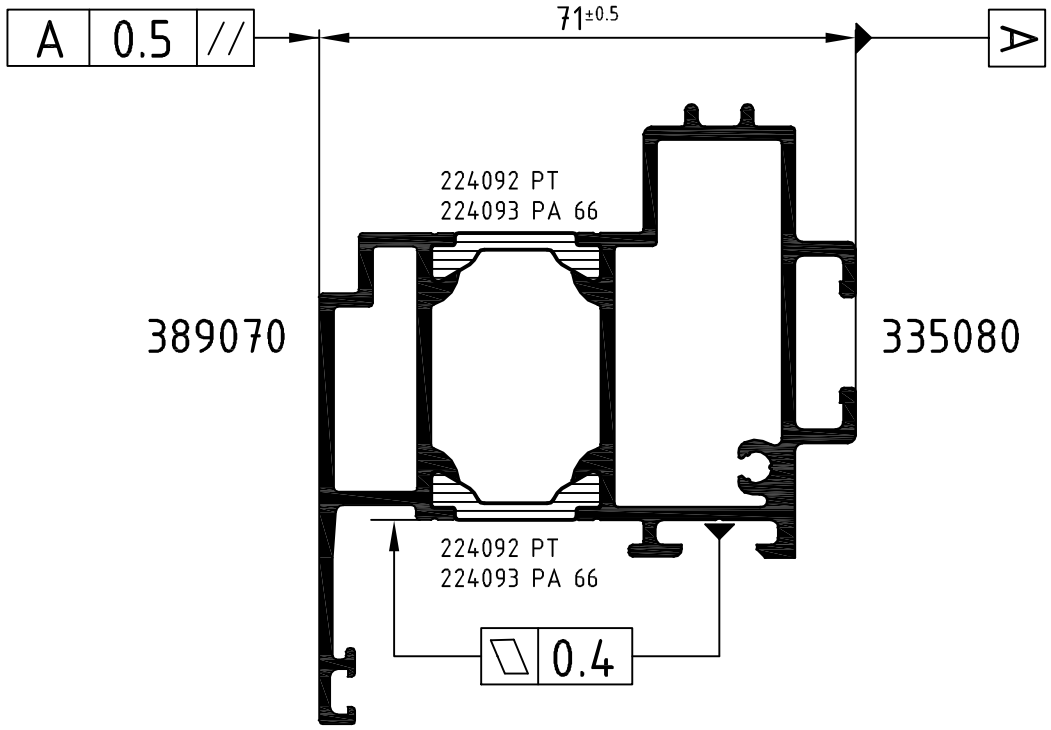

Attenzione: Il risultato dell'accoppiamento dei profili va verificato in base alle quote e alle
Attention: indicazioni riportate nel piano di controllo dello schema rulli del manule Isomat.

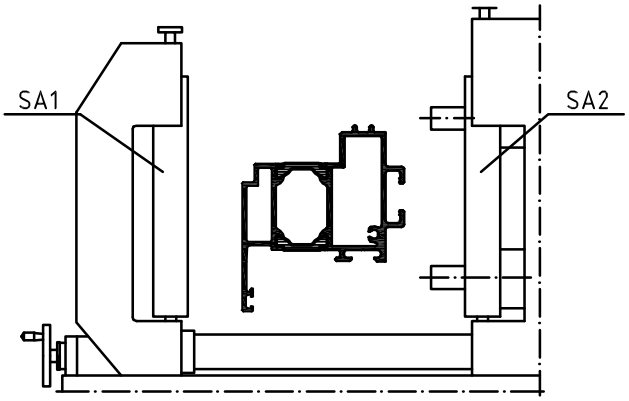

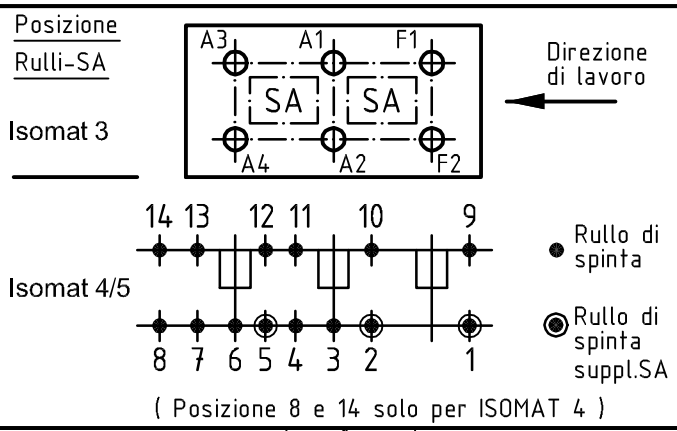

	Q.tà Qty.	Art.-Nr. Art.-No.	Art.-Nr. Art.-No.	Sequenza di montaggio (da interno a esterno) Assembly sequence (inside to outside)
A1	1	280696 A	280696 A	R1/R2/R3/A1
A2	1	280696 A	280696 A	R1/R2/R3/A2
A3	1	280697 A	280696 A	R1/R2/R3/A3
A4	1	280697 A	280696 A	R1/R2/R3/A4
F1	1	280695 A		R1/R2/R3/F1
F2	1	280695 A		R1/R2/R3/F2

	Q.tà Qty.	Art.-Nr. Accessori Art.-No. Accessories
R1	3	280741 (5.3 mm)
R2	6	280748 (6.0 mm)
R3	6	280750 (Adapter)
SA1	3	296863 (Isomat3) 2

Tolleranze Close tol.	Scostamenti Std. tolerance	Tolleranze ammissibili Permissable tolerance	Perimetri Circumference
			per.pulit. polished –
			per.est. total
			per.in vista coated — - —
Revisione / Versione Revision / Version	0100		Data Date / Nome Name
Name			24.01.2013 AUTUGI
		dis. drawn	Autunno
		control. checked	Meneghetti
		benest. seen	Nobile

VP PU

Info-Plan:

Scala Scale 1 : 1

Peso Weight g/m

Materiale Material

Descrizione Title

Rollenplan

Isomat 3/4/5

Schüco AWS 75 TC Prof.Zoccolo 57/71 MM

Art.-Nr. Drawing No. 466200 RP 0000

SCHÜCO

Realizzato da EDP Valido senza firma generated by EDP valid without signature

Sostituisce il Replacement for

Technical data subject to change. © Schüco International , Italia. All Rights Reserved.
Dati tecnici soggetti a variazione. © Schüco International , Italia. Tutti i diritti riservati.