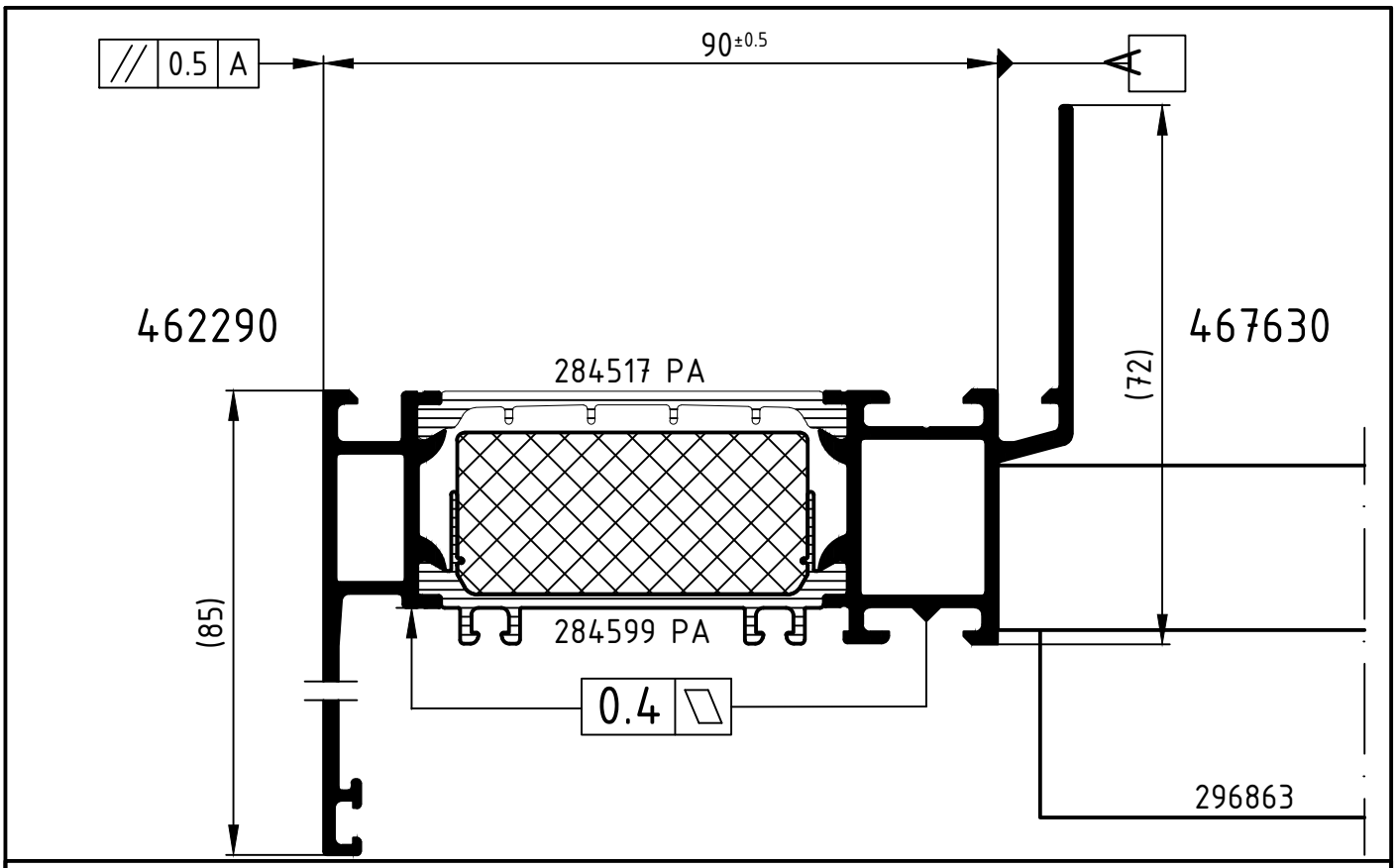

Attenzione: Il risultato dell'accoppiamento dei profili va verificato in base alle quote e alle
Attention: indicazioni riportate nel piano di controllo dello schema rulli del manule Isomat.
Non è consentito eseguire il trattamento superficiale anche se i profili sono già assiemati con i listelli in PA.

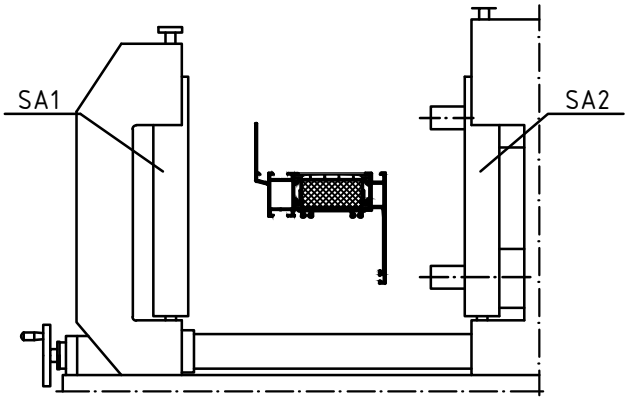

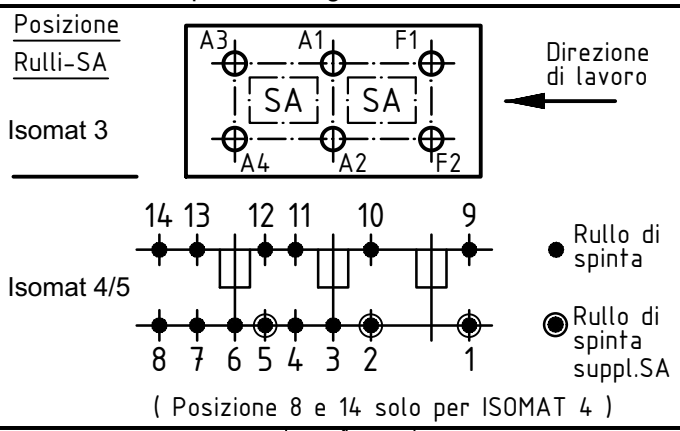

	Q.tà Qty.	Art.-Nr. Art.-No.	Art.-Nr. Art.-No.	Sequenza di montaggio (da interno a esterno) Assembly sequence (inside to outside)
A1	1	283920	283920	R1/A1
A2	1	283920	283920	R1/A2
A3	1	283921	283920	R1/A3
A4	1	283921	283920	R1/A4
F1	1	283922		R1/F1
F2	1	283922		R1/F2

	Q.tà Qty.	Art.-Nr. Accessori Art.-No. Accessories
R1	6	296565
S1	3	296863

Tolleranze ammissibili Permissable tolerance	Perimetri Circumference	VP PU	Info-Plan:
	per.pulit. polished –	Scala Scale 1 : 1	Peso Weight g/m
	per.est. total		
Tolleranze Close tol. / Scostameni Std. tolerance		Materiale Material	
Revisione / Versione Revision / Version 0100	Data Date / Nome Name		
Name	06.12.2018 AUTUGI	Descrizione Title	Rollenplan
	dis. drawn: Autunno, G.		Isomat 3/4/5
	control. checked: Meneghetti, A.		Schüco AWS 90 BS.SI+ Telaio 34/64mm
	benest. seen: Nobile, G.	Art.-Nr. Drawing No.	517230 RP 1000
SCHÜCO		Realizzato da EDP Valido senza firma generated by EDP valid without signature	Sostituisce il Replacement for

Technical data subject to change. © Schüco International , Italia. All Rights Reserved.
Dati tecnici soggetti a variazione. © Schüco International , Italia. Tutti i diritti riservati.